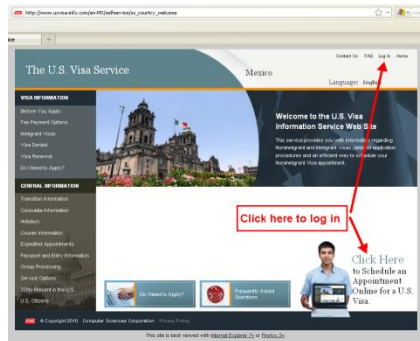
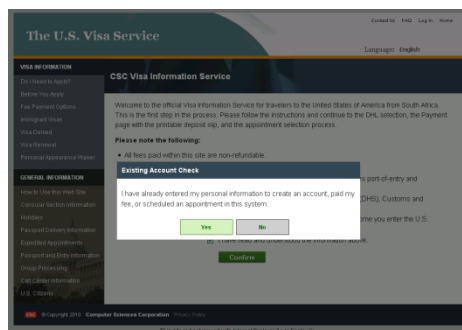


## Como ingresar a una cuenta existente

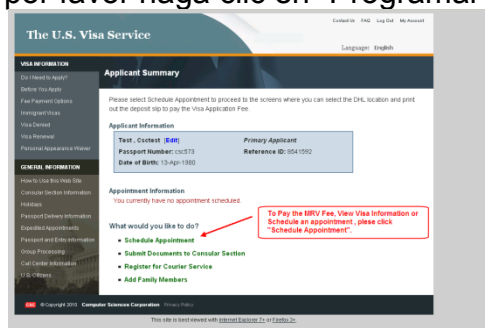
1. Entre en este sitio Web o llame a nuestro servicio
  - a. Los números de teléfono pueden ser encontrados haciendo clic en “Información Centro de Llamadas” en la parte izquierda de este sitio de Internet.



2. Lea y revise el acuerdo, a continuación, haga clic en "Confirmar".
3. La caja de diálogo se abrirá para preguntar si usted ha previamente entrado al sistema: “Yo he ingresado ya mi información personal para crear una cuenta, hice mi pago, o programé una cita en este sistema.” Seleccione “S” si esta es la primera vez que ingresa a este sitio de Internet.



4. Ingrese la información primaria del solicitante dentro de los espacios requeridos y luego haga clic en “Entrar”.
5. Para ver Información de Visa, pagar un cargo MRV o Programar una cita, por favor haga clic en “Programar una Cita”.



6. Siga el flujo de la página para seleccionar la Sección Consular, el propósito de viaje, y la ubicación de retiro de DHL.